










SCHWEINSBERG

ANHÄNGERMIETPREISLISTE 2015

ANHÄNGERTYP	LADEMAßE L / B / H cm	GESAMT- GEWICHT KG	NUTZLAST KG	½ TAG € 5 Std.	TAGESPREIS € 24 Std.	WOCHENEND PREIS € Fr. 14.00 bis Mo. 08.00 Uhr	WOCHEN- PREIS € Mo. 08.00 bis Fr. 14.00 Uhr
Offener Kasten 	251 x 126 x 95	750	500	20,--	30,--	60,--	120,--
Allzweckkoffer 	251 x 126 x 150	1300	1000	20,--	30,--	60,--	120,--
Tiefladerkasten mit Plane 	301 x 151 x 160	2000	1500	20,--	30,--	60,--	120,--
Hochladerkasten mit Plane 	410 x 171 x 190	2500	1800	30,--	40,--	80,--	160,--
3-Seiten Kipper 	270 x 155 x 33	2700	2000	40,--	50,--	100,--	200,--
Motorradtransportanhänger 	251 x 151 x 10	1000	700	20,--	25,--	60,--	120,--
Autotransporter Tieflader Kipper 	430 x 200	2700	2000	40,--	50,--	100,--	200,--

Alle Preise beinhalten die gesetzliche Mehrwertsteuer.